



Сигналы регулятора.

Подготовила Митусова Анна Алексеевна

Разрешающие жесты

ПДД предусматривает 3 разрешающих сигнала, проезд также регулируется положением корпуса.



Это эквивалентно зелёному сигналу светофора со стрелкой прямо и направо

Не важно правым или левым боком повернут к нам регулировщик

Движение разрешается прямо и направо



1.РУКИ ОПУЩЕНЫ И ПРИЖАТЫ К КОРПУСУ ЛИБО ВЫТЯНУТЫ В СТОРОНЫ, ИНСПЕКТОР РАСПОЛАГАЕТСЯ БОКОМ. ТАКОЙ ЖЕСТ ОЗНАЧАЕТ ВОЗМОЖНОСТЬ ПРОЕЗДА ПРЯМО ДЛЯ ТРАМВАЕВ, ПРЯМО ИЛИ НАПРАВО ДЛЯ ОСТАЛЬНЫХ ВИДОВ ТРАНСПОРТА. ЕСЛИ ДОРОЖНЫМИ ЗНАКАМИ НЕ УСТАНОВЛЕНО ДВИЖЕНИЕ ПО ПОЛОСАМ, ТО ПОВОРОТ НАПРАВО РАЗРЕШАЕТСЯ ТОЛЬКО ИЗ КРАЙНЕЙ ПРАВОЙ ПОЛОСЫ.



Это эквивалентно зелёному сигналу светофора

Движение разрешается во всех направлениях

2. ЖЕЗЛ ИНСПЕКТОРА ВЫТЯНУТ ВЛЕВО, ИНСПЕКТОР ПОВЕРНУТ К ПОТОКУ ЛЕВЫМ ПЛЕЧОМ. РАЗРЕШАЕТСЯ ДВИЖЕНИЕ ВО ВСЕХ НАПРАВЛЕНИЯХ, В ТОМ ЧИСЛЕ ЛЕВЫЙ ПОВОРОТ ИЛИ РАЗВОРОТ. ТРАМВАИ МОГУТ ПОВОРАЧИВАТЬ ПО НАПРАВЛЕНИЮ РУКИ ИНСПЕКТОРА, ТО ЕСТЬ НАЛЕВО.



Этот жест
равносителен
зелёной стрелке
светофора,
указывающей
направо

Движение
разрешается
только на право

3.РУКА ИНСПЕКТОРА ВЫТЯНУТА ВПЕРЕД, ЖЕЗЛ НАПРАВЛЕН В ЛИЦО ВОДИТЕЛЮ. РАЗРЕШЕН ИСКЛЮЧИТЕЛЬНО ПОВОРОТ НАПРАВО. В КАЧЕСТВЕ ДОПОЛНИТЕЛЬНОЙ ПОДСКАЗКИ РЕГУЛИРОВЩИК МОЖЕТ ВЫТЯНУТЬ ЛЕВУЮ РУКУ, УКАЗЫВАЯ НАПРАВЛЕНИЕ ДВИЖЕНИЯ ВОДИТЕЛЯМ. ТАКОЙ ЖЕСТ РАВНОЗНАЧЕН ЗЕЛЕННОЙ ПОВОРОТНОЙ СТРЕЛКЕ СВЕТОФОРА, У КОТОРОГО НА ОСНОВНОМ БЛОКЕ ЗАЖЖЕН КРАСНЫЙ СВЕТ.

Запрещающие жесты

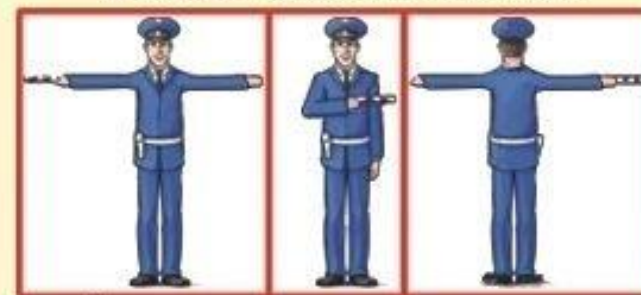
Такие жесты выглядят аналогично разрезающим, однако из-за положения корпуса инспектора не позволяют начать движения. По своей сути, такие жесты аналогичны сигналам светофора – «зеленый свет» для одного направления означает запрет для движения пересекающего потока.





Это эквивалентно красному
сигналу светофора

Руки регулировщика могут быть
вытянуты в стороны, так же он
может стоять спиной



Движение запрещено

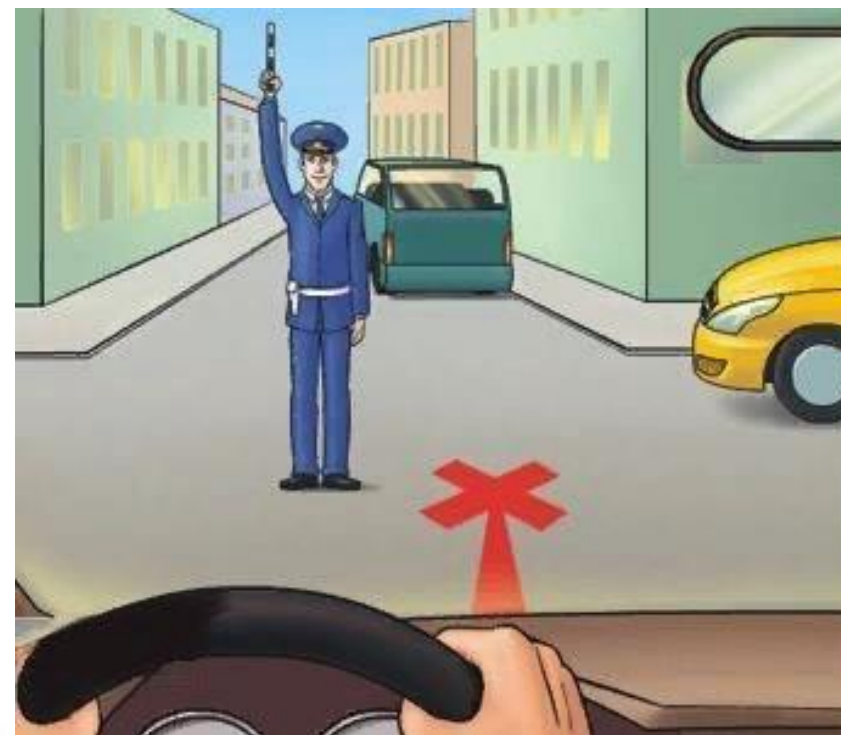
1. Руки инспектора прижаты к корпусу или разведены в сторону, регулировщик повернут к потоку спиной или лицом. Такой сигнал полностью запрещает движение автомобилей в потоке.



2. Правая рука вытянута вперед, жезл направлен вправо, а корпус регулировщика развернут спиной или правым боком к потоку. Движение запрещено.


Предупреждающие жесты

Предупреждающие сигналы оповещают водителей о смене разрешающего сигнала на запрещающий или наоборот. В эту группу входит всего лишь один жест: правая рука поднята вверх, левая прижата к туловищу. Подобным жестом регулировщик оповещает, что в ближайшее время будет продемонстрирован другой жест. Движение транспорта при подобном сигнале запрещается. По сути, поднятая вверх рука – это желтый сигнал светофора.



Этот жест эквивалентен
жёлтому сигналу светофора

При этом не важно какой стороной
к вам повернут регулировщик



Движение
запрещено!

Сигналы для пешеходов

С указаниями регулировщика для пешеходов дело обстоит немного сложнее, так как на перекрестке пешеход может переходить 2 дороги, то есть любой из пересекающихся потоков. В этом случае ориентироваться нужно опять-таки на положение тела инспектора.

1. Если инспектор поднимает руку вверх, то нельзя переходить любую дорогу.
2. Если регулировщик расположен лицом или спиной, то можно перейти дорогу за его спиной или перед его лицом.
3. Если инспектор стоит боком к пешеходу, то переходить можно ту дорогу, которая находится у него за спиной.



КАК ЗАПОМНИТЬ ЖЕСТЫ РЕГУЛИРОВЩИКА



Если палка
смотрит в лоб –
делай правый
поворот.



Если палка
смотрит влево –
проезжай
как королева.



Если палка
смотрит вверх –
стой на месте
дольше всех.



Если палка
смотрит вправо –
ехать не имеешь
права.



Грудь и спина –
для водителя
стена.



	Положение тела и жесты регулировщика					
	Спиной или лицом	Боком, руки вытянуты или опущены	Лицом к водителю, жезл указывает на водителя	Правая рука поднята вверх	Боком, жезл с правой стороны	Боком, жезл с левой стороны
Участник дорожного движения						
Трамваи	Движение запрещено	Можно проезжать прямо	Разрешается повернуть направо	Движение запрещено	Движение запрещено	Можно проехать прямо
Остальные ТС		Движение разрешено				Движение разрешено
Пешеходы	Можно перейти за спиной или перед лицом				Можно перейти за спиной регулировщика	

